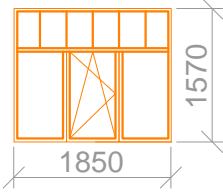
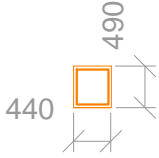
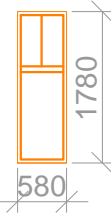


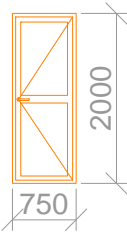
Objekta nosaukums:

Viesītes muzeja "Sēlija", Paula Stradiņa skolas atsevišķu logu un durvju nomaiņa

LOGU SPECIFIKĀCIJA

Tips	Shēma	Skaits	Piezīmes
L - 1		2	materiāli: PVC krāsa (ārpusē/iekšpusē): brūns / balts Stiklojums - stikla pakete $U_w \leq 1.1 \text{ W/m}^2 \times K$ Augšpusē sīkrūtojumu var iestrādāt stikla paketē.
L - 2		2	materiāli: PVC krāsa (ārpusē/iekšpusē): brūns / balts Stiklojums - stikla pakete $U_w \leq 1.1 \text{ W/m}^2 \times K$
L - 3		1	materiāli: PVC krāsa (ārpusē/iekšpusē): brūns / balts Stiklojums - stikla pakete $U_w \leq 1.1 \text{ W/m}^2 \times K$ Augšpusē sīkrūtojumu var iestrādāt stikla paketē.

DURVJU SPECIFIKĀCIJA

Tips	Shēma	Skaits	Piezīmes
D - 1		1	materiāli: PVC krāsa (ārpusē/iekšpusē): balts / balts Durvju aizpildījums (aukšā/lejā): pildīņš / pildīņš

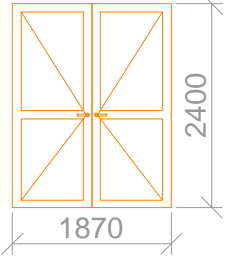
Piezīmes:

1. Logu, durvju ailas pārmērīt;
2. Logiem nepieciešams uzstādīt jaunas iekšējās un ārējās palodzes;
3. Iekšējo palodžu platums 300 mm (precizēt logu ailu uzmērīšanas laikā);
4. Ārejo palodžu krāsas toni piemērot katra loga krāsai (baltiem logiem - cinkots);
5. Ārējās palodzes platums 240 mm (precizēt logu ailu uzmērīšanas laikā);
6. Pēc uzstādīšanas logiem un durvīm nepieciešams veikt "rupjo" ailu apdari;
7. Durvju vēršanās virzienu saskaņot ar pasūtītāju;

Objekta nosaukums:

Saukas pagasta pārvaldes ēkas durvju nomaiņa, "Pagastmāja", Lone, Saukas pag., Viesītes nov.

DURVJU SPECIFIKĀCIJA

Tips	Shēma	Skaitis	Piezīmes
D - 2		1	Divviru durvis materiāli: PVC krāsa (ārpusē/iekšpusē): balts / balts Durvju aizpildījums (aukšā/lejā): pildīņš / pildīņš $U_w \leq 1.1 \text{ W/m}^2 \times K$

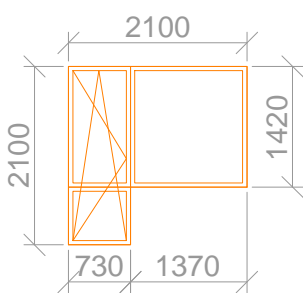
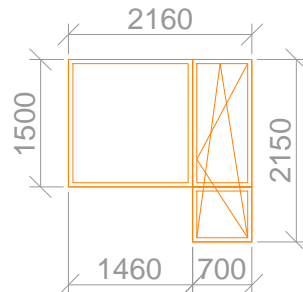
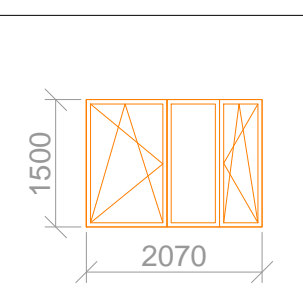
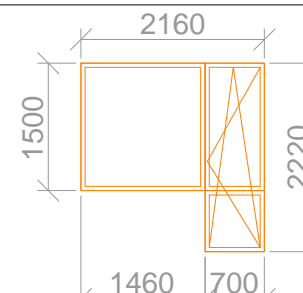
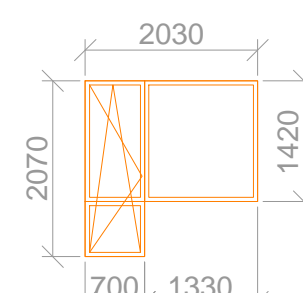
Piezīmes:

1. Durvju ailas pārmērīt;
2. Pēc uzstādīšanas durvīm nepieciešams veikt "rupjo" ailu apdari;
3. Durvju vēršanās virzienu saskaņot ar pasūtītāju;

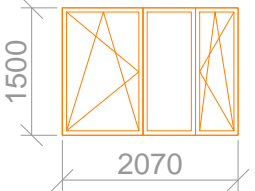
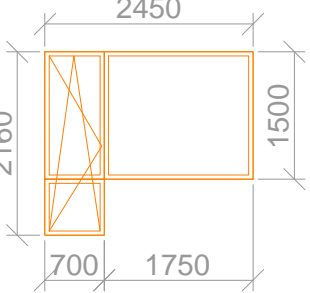
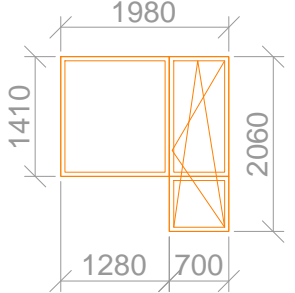
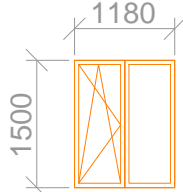
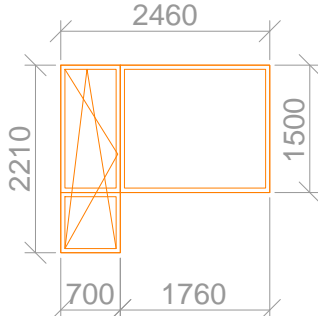
Objekta nosaukums:

Atsevišķu daudzdzīvokļu namu logu nomaiņa Viesītes novadā.

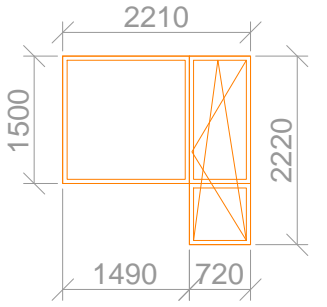
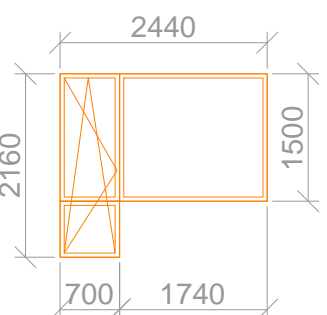
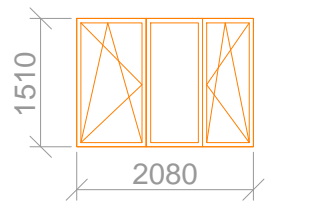
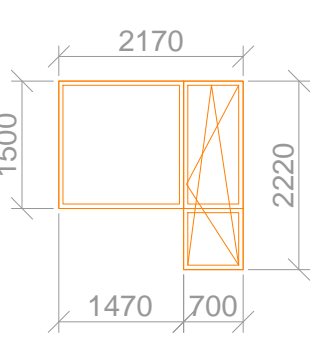
LOGU SPECIFIKĀCIJA

Tips	Shēma	Skaitis	Piezīmes
L - 4		1	materiāli: PVC krāsa (ārpusē/iekšpusē): balts / balts Durvju aizpildījums (aukšā/lejā): stikla pakete / pildīņš $U_w \leq 1.1 \text{ W/m}^2 \times K$ Adrese: Pavasara iela 4a , Viesīte, Viesītes novads
L - 5		1	materiāli: PVC krāsa (ārpusē/iekšpusē): balts / balts Durvju aizpildījums (aukšā/lejā): stikla pakete / pildīņš $U_w \leq 1.1 \text{ W/m}^2 \times K$ Adrese: Smilšu iela 37, Viesīte, Viesītes novads
L - 6		1	materiāli: PVC krāsa (ārpusē/iekšpusē): balts / balts $U_w \leq 1.1 \text{ W/m}^2 \times K$ Stiklojums - stikla pakete Adrese: Smilšu iela 33 , Viesīte, Viesītes novads
L - 7		1	materiāli: PVC krāsa (ārpusē/iekšpusē): balts / balts $U_w \leq 1.1 \text{ W/m}^2 \times K$ Durvju aizpildījums (aukšā/lejā): stikla pakete / pildīņš Adrese: Smilšu iela 37 , Viesīte, Viesītes novads
L - 8		1	materiāli: PVC krāsa (ārpusē/iekšpusē): balts / balts $U_w \leq 1.1 \text{ W/m}^2 \times K$ Durvju aizpildījums (aukšā/lejā): stikla pakete / pildīņš Adrese: Sporta iela 17 , Viesīte, Viesītes novads

LOGU SPECIFIKĀCIJA

Tips	Shēma	Skaitis	Piezīmes
L - 9		1	<p>materiāli: PVC krāsa (ārpusē/iekšpusē): balts / balts Stiklojums - stikla pakete $U_w \leq 1.1 \text{ W/m}^2 \times K$</p> <p>Adrese: Meža iela 21 , Viesīte, Viesītes novads</p>
L - 10		1	<p>materiāli: PVC krāsa (ārpusē/iekšpusē): balts / balts Durvju aizpildījums (aukšā/lejā): stikla pakete / pildīņš $U_w \leq 1.1 \text{ W/m}^2 \times K$</p> <p>Adrese: Meža iela 23 , Viesīte, Viesītes novads</p>
L - 11		1	<p>materiāli: PVC krāsa (ārpusē/iekšpusē): balts / balts Durvju aizpildījums (aukšā/lejā): stikla pakete / pildīņš $U_w \leq 1.1 \text{ W/m}^2 \times K$</p> <p>Adrese: Sporta iela 17, Viesīte, Viesītes novads</p>
L - 12		1	<p>materiāli: PVC krāsa (ārpusē/iekšpusē): balts / balts Stiklojums - stikla pakete $U_w \leq 1.1 \text{ W/m}^2 \times K$</p> <p>Adrese: Smilšu iela 35 , Viesīte, Viesītes novads</p>
L - 13		1	<p>materiāli: PVC krāsa (ārpusē/iekšpusē): balts / balts Durvju aizpildījums (aukšā/lejā): stikla pakete / pildīņš $U_w \leq 1.1 \text{ W/m}^2 \times K$</p> <p>Adrese: Smilšu iela 33 , Viesīte, Viesītes novads</p>

LOGU SPECIFIKĀCIJA

Tips	Shēma	Skaitis	Piezīmes
L - 14		1	<p>materiāli: PVC krāsa (ārpusē/iekšpusē): balts / balts Durvju aizpildījums (aukšā/lejā): stikla pakete / pildīņš $U_w \leq 1.1 \text{ W/m}^2 \times K$</p> <p>Adrese: Aronijas 5 , Lone, Saukas pag., Viesītes novads</p>
L - 15		1	<p>materiāli: PVC krāsa (ārpusē/iekšpusē): balts / balts Durvju aizpildījums (aukšā/lejā): stikla pakete / pildīņš $U_w \leq 1.1 \text{ W/m}^2 \times K$</p> <p>Adrese: Smilšu iela 31, Viesīte, Viesītes novads</p>
L - 16		1	<p>materiāli: PVC krāsa (ārpusē/iekšpusē): balts / balts Stiklojums - stikla pakete $U_w \leq 1.1 \text{ W/m}^2 \times K$</p> <p>Adrese: Smilšu iela 37, Viesīte, Viesītes novads</p>
L - 17		1	<p>materiāli: PVC krāsa (ārpusē/iekšpusē): balts / balts Durvju aizpildījums (aukšā/lejā): stikla pakete / pildīņš $U_w \leq 1.1 \text{ W/m}^2 \times K$</p> <p>Adrese: Smilšu iela 37, Viesīte, Viesītes novads</p>

Piezīmes:

1. Logu, durvju ailas pārmērīt;
2. Logiem nepieciešams uzstādīt jaunas iekšējās un ārējās palodzes;
3. Iekšējo palodžu platums 300 mm (precizēt logu ailu uzmērīšanas laikā);
4. Ārējo palodžu krāsas toni piemērot katra loga krāsai (baltiem logiem - cinkots);
5. Ārējās palodzes platums 240 mm (precizēt logu ailu uzmērīšanas laikā);
6. Pēc uzstādīšanas logiem un durvīm nepieciešams veikt "rupjo" ailu apdari;