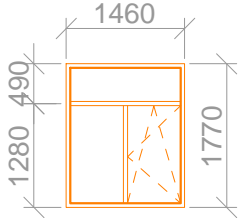
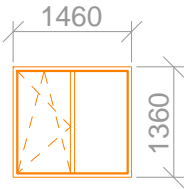
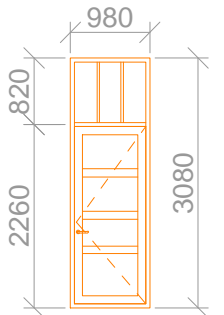
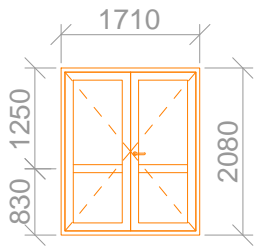


Objekta nosaukums:

Logu nomaiņa Vaļņu iela 7, Viesīte, Viesītes nov.

LOGU SPECIFIKĀCIJA

Tips	Shēma	Skaitis	Piezīmes
L - 1		4	materiāli: PVC krāsa (ārpusē/iekšpusē): tumši brūns/ balts Stiklojums: stikla pakete 2k (4+4s)-16 $U_w \leq 1.3 \text{ W/m}^2 \times \text{K}$
L - 2		3	materiāli: PVC krāsa (ārpusē/iekšpusē): tumši brūns/ balts Stiklojums: stikla pakete 2k (4+4s)-16 $U_w \leq 1.3 \text{ W/m}^2 \times \text{K}$
D - 1		1	materiāli: PVC krāsa (ārpusē/iekšpusē): tumši brūns/ balts ar virslogu Aizpildījums: durvīm - pildiņi; virslogam - stikla pakete 2k (4+4s)-16 $U_w \leq 1.3 \text{ W/m}^2 \times \text{K}$
D - 2		1	materiāli: PVC <i>iekšdurvis</i> krāsa (ārpusē/iekšpusē): balts / balts Aizpildījums: pildiņi

Piezīmes:

1. Logu, durvju attēli rādīti skatā no ārpuses;
2. Logu, durvju aillas pārmērīt;
3. Logiem nepieciešams uzstādīt jaunas iekšējās un ārējās palodzes;
4. Logu, durvju rāmju toni pirms ražošanas saskaņot ar pasūtītāju;
5. Iekšējo palodžu platums 250 - 300 mm (precizēt logu ailu uzmērīšanas laikā);
6. Ārējo palodžu krāsas toni saskaņot ar pasūtītāju;
7. Ārējās palodzes platums 200 - 300 mm (precizēt logu ailu uzmērīšanas laikā);
8. Pēc uzstādīšanas logiem, durvīm nepieciešams veikt pilnu ailu apdari;